


daily dreams 47000




01.01.2026 - bis auf Widerruf





Bezug: Z73/22 grey, Schaukelgestell Chrom glänzend B1



daily dreams 47000

Nicht nur für Tagträumer.

Das ausgeklügelte Liegensystem **daily dreams 47000** lässt einfach keine Wünsche offen. Hier wählen Sie aus verschiedenen Untergestellen, unterschiedlichsten Funktionen sowie Komfort-Breiten. Die Traum-Liege zeigt sich äußerst flexibel und revolutioniert Ihren Sitz-/Liegekomfort.

daily dreams 47000

LIEGEN



K65
Liege mit flexibler
Kopfstütze



K75
Liege mit flexibler
Kopfstütze




K85
Liege mit flexibler
Kopfstütze



K95
Liege mit flexibler
Kopfstütze

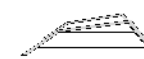
GESTELLE



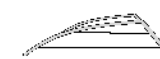
B1
Schaukelgestell



B2
Eischwinger



B3
Metallkufe



B4
Metallkufe Filzsen-
ten

ZUBEHÖR



F2
manuelle Funktion



F3
Doppelmotor



F3+
Doppelmotor mit
Akku



SDR
Streckseiteileit nach
rechts drehbar, außen



SDL
Streckseiteileit nach
links drehbar, außen

daily dreams 47000



Flexible Kopfstütze

Alle Liegen sind serienmäßig mit einer Kopfstützenverstellung mit Rasterfunktion ausgestattet.

Flexible Liege

Fußteil und Rücken können gegen Aufpreis per Rasterfunktion, stufenlos per Doppelmotor oder per Doppelmotor mit Akku verstellt werden.

Steckseitenteile

Die Steckseitenteile können entsprechend rechts und links an der Liege angebracht werden. Für einen besseren Einstieg sind sie drehbar.

Unterschiedliche Optik

Der Gestellrahmen der Liege ist in der manuellen Ausführung schmaler als in Verbindung mit den motorischen Funktionen. Siehe Bestellhinweise.

Verschiedene Gestelle

Schaukelgestell (B1), Freischwinger (B2), Metallkufe (B3) und ellipsoförmige Metallkufe (B4); zum Teil in verschiedenen Farben erhältlich.

BESTELLHINWEISE

Belastbarkeit:

Diese Liege ist **nicht** zur Nutzung von zwei Personen vorgesehen. Eine maximale Belastbarkeit von bis zu 120 kg ist gewährleistet.

Motorische Verstellung mit Akku:

Bei der motorischen Verstellung per Doppelmotor mit Akku ist darauf zu achten, dass der Akku alle 4-6 Wochen vollständig aufgeladen werden muss.

Nahtbild:

Zier-, Kapp- oder Doppelnähte können in der Stoff- und Lederausführung unterschiedlich ausfallen. Herstellungsbedingt können Nähte im Stoffbezug entfallen oder durch einfache Nähte ersetzt werden.

Alle angegebenen Maße sind ca.-Maße in Breite/Tiefe/Höhe/Sitzhöhe. Änderungen vorbehalten. Dies sind Maximalmaße der Mindeststellfläche. Aufgrund der

mit Reißverschluss angehängten Kissenauflage sind Differenzen möglich.

Kontrastfaden:

Dieses Modell ist in Leder und einigen Stofffarben ohne Aufpreis mit farblich abgesetztem Kontrastfaden lieferbar. Die festgelegten Farben finden Sie in unserem Stoff-/Lederwagen. Bitte geben Sie die Nr. an, da sonst Ton in Ton geliefert wird.

Steckseitenteile:

Das Steckseitenteil SDR kann vorstehend rechts als drehbare Armlehne an der Liege eingesteckt werden und ist nach rechts außen drehbar. Das Steckseitenteil SDL kann vorstehend links eingesteckt werden und ist nach links außen drehbar.

Hinweis:

Wenn das Schaukeluntergestell B1 bestellt wird, können aus technischen Gründen die

Funktionen F2, F3 und F3+ nicht hinzubestellt werden. Wird die manuelle oder feste Ausführung bestellt, ist der Gestellrahmen schmal mit Halbbrundprofil. Werden die Funktionen Doppelmotor und Doppelmotor mit Akku bestellt, ist der Gestellrahmen aus technischen Gründen (Einbauswitcher für den Motor) breit.

Besonders legere Polsterung:

Die Polsterung ist besonders leger verarbeitet, um ein bestimmtes, super softes Erscheinungsbild zu erzeugen. Die Bezüge können bereits bei Auslieferung ein ausgeprägtes Wellenbild zeigen, das design- und konstruktionsbedingt gewollt ist und sich durch Gebrauch noch verstärken kann. Dies ist kein Qualitätsmangel, sondern eine modellbedingte Eigenschaft.

Hinweis zum Polsteraufbau:

Bei diesem Modell wurden im Sitz und Rücken Kammerkissen verarbeitet, welche mit einem

hochwertigen Gemisch aus Polyesterfasern und Schaumstoffstäbchen gefüllt sind. Dies kann zur Abzeichnung der einzelnen Kammern führen und ist eine warentypische Eigenschaft.

Pulverbeschichtung:

Die Farbe schwarz M99 ist eine Pulverbeschichtung.

Neigung der Liege:

Die Neigung unterscheidet sich zwischen motorischer und manueller Ausführung. Nur manuell kann die Liege die Herz-Waage-Position einnehmen. Blutkreislauf, Bandscheiben und Wirbelsäule können dadurch entlastet werden.

Hinweis zur Sitzhöhe:

Die endgültige Sitzhöhe wird bei diesem Modell aufgrund des Polsteraufbaus erst mit der Zeit durch Einsitzen erreicht.

Digitale Stoff-/Leder- und Farbmuster:

Das optische Erscheinungsbild der Bezüge und

Farbmuster kann variieren, Muster in Anlehnung - Farb- und Strukturabweichungen möglich.

daily dreams 47000

GESTELLE



Schaukelgestell
Chrom glzd. - **B1**
M 20
F 8V



Schaukelgestell
matt - **B1**
M 21
F 8W



Freischwinger Chrom
glzd./schwarz - **B2**
M 20/ M 99
F 01



Freischwinger matt
- **B2**
M 21
F 02



Metallkuße Chrom
glänzend - **B3**
M 20
F 2W



Metallkuße matt - **B3**
M 21
F 2V



Metallkuße Ellipse
Chrom glzd./schwarz
- **B4**
F H7



Metallkuße Ellipse
matt - **B4**
M 21
F H8

Metallfarben:

Einige Metallfüße sind in verschiedenen Metallfarben lieferbar. Bitte geben Sie die gewünschte Farbe bei Bestellung mit an.

Pulverbeschichtung:

Die Farben silber M21 und schwarz M99 sind Pulverbeschichtungen.

Farbauswahl für Füße:

Das Freischwingergestell B2 - F01 - ist in

Chrom glänzend oder schwarz erhältlich. Die Metallkuße Ellipse B4 - FH7 - ist in Chrom glänzend oder schwarz erhältlich. Bitte bei Bestellung angeben.

MÖGLICHE METALLFARBEN



Chrom glän-
zend

M 20



silber

M 21



schwarz


M 99

BESTELL-CHECKLISTE

- Bezug
- Gestellausführung
- Liegefunktion manuell (Aufpreis)
- Liegefunktion motorisch (Aufpreis)
- Liegefunktion motorisch mit Akku (Aufpreis)
- Metallfarbe für Gestell
- Zubehör

daily dreams 47000

Maße 47000 Breiten: K 65 = 65 cm / K 75 = 75 cm / K 85 = 85 cm / K 95 = 95 cm

B1 Schaukelliege	B2 Freischwinger	B3 Metallkufe	B4 Metallkufe Ellipse
			
T: 169 cm H: 85 cm SH: 34 cm	T: 170 cm H: 91 cm SH: 44 cm	T: 170 cm H: 91 cm SH: 44 cm	T: 170 cm H: 91 cm SH: 44 cm
	B2 + F2	B3 + F2	B4 + F2
	T: 198 cm H: 91 cm SH: 44 cm	T: 198 cm H: 91 cm SH: 44 cm	T: 198 cm H: 91 cm SH: 44 cm
	B2 + F3 + F3*	B3 + F3 + F3*	B4 + F3 + F3*
	T: 190 cm H: 110 cm SH: 48 cm	T: 190 cm H: 110 cm SH: 48 cm	T: 190 cm H: 110 cm SH: 48 cm

T = Tiefe, H = Höhe, SH = Sitzhöhe.
Ca.-Maße in cm, Maximalmaße inkl. Funktion. Änderungen vorbehalten.



Bezug: Z73/43, Metallkufe Chrom glänzend B3

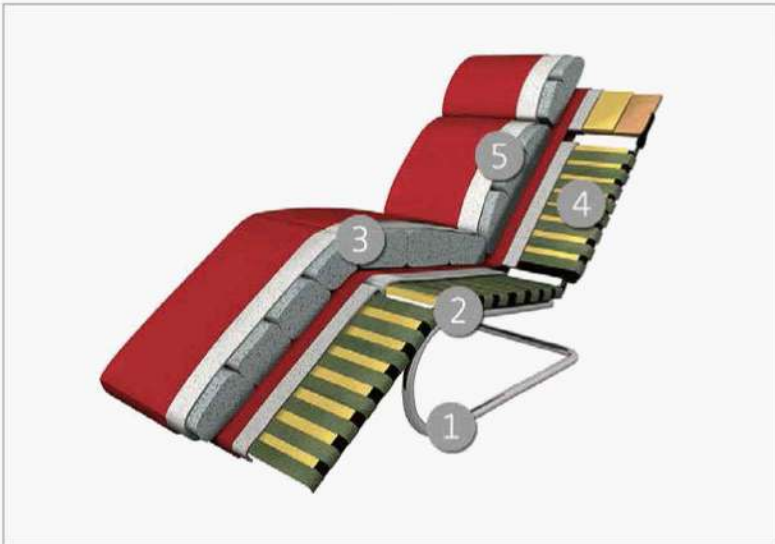


Bezug: Z77/28 mystic blue, Freischwingergestell B2 Chrom glänzend F01



Bezug: V86/29 nightblue, Metallkufe Ellipse B4 schwarz pulverbeschichtet, FH7

DER GESTELLAUFBAU DES POLSTERMÖBELS



Das Design des hier abgebildeten Querschnitts ist ein Muster in Anlehnung und dient zur Verdeutlichung des Polsteraufbaus.

- 1. Gestell** – Metallrohrkonstruktion
- 2. Unterfederung Sitz** durch flexible Polstergurte bzw. dauerelastische Wellenfedern und **ergoPUR**-Schaum (nur bei Schaukelliege)
- 3. Polsteraufbau Sitz** mit Inlett-Kissen
- 4. Unterfederung Rücken** durch flexible Polstergurte bzw. dauerelastische Wellenfedern und **ergoPUR**-Schaum (nur bei Schaukelliege)
- 5. Polsteraufbau Rücken** mit Inlett-Kissen

Polstermöbel aus Leidenschaft.

Aus dieser Leidenschaft heraus entstehen seit mehr als 75 Jahren hochwertige und besondere Möbelstücke und Designermöbel - Sofas, elegantes und zeitgemäßes Design mit erstklassigem Komfort verbinden. Wir stehen für handwerkliches Können, richtungsweisende Ideen, ansprechendes Design und Know-how aus Deutschland. Das Ergebnis ist ein Polstermöbel mit garantiert erstklassigem Komfort und Liebe zum Detail. Bei der Auswahl der verwendeten Materialien achten wir auf Nachhaltigkeit und Ressourcenschonung.

- Traditionell handwerkliche Wertarbeit bis ins Detail
- Hochwertige, umweltgerechte Materialien
- Sorgfältige & präzise Verarbeitung
- Kooperation mit namhaften Möbeldesignern
- Produktion nach DIN- & RAL-Güterichtlinien der Deutschen Gütegemeinschaft Möbel e.V.
- Regelmäßig geprüfte Produktqualität "Made in Germany"
- Entwicklung am oberfränkischen Standort in Ebersdorf bei Coburg
- Sorgfältig ausgewählte Stoff- und Lederbezugskollektionen in vielen Farben für breit gefächerte Ansprüche





Daily Dreams®

... Ihre traumhafte Auswahl

Kombinieren Sie Ihre Traumliege individuell nach Ihrem Geschmack. Dieses ausgeklügelte Liegensystem lässt keine Wünsche offen. Hier wählen Sie aus verschiedenen Untergestellen, Funktionen sowie Komfort-Breiten. Die Traum-Liege zeigt sich äußerst flexibel und revolutioniert Ihren Sitz-/Liegekomfort.



● Bitte ankreuzen und ausfüllen.

4 DESIGNS

D1* - 47003
Bodenkissen Block

D2 - 47000
Spitzkissen Matte

D3 - 47001
Bodenkissen Matte

D4 - 47002
Waffelkissen Matte

4 GESTELLE

B1* - Schaukelgestell

B2 - Freischwingergestell

B3 - Metallkufe

B4 - Metallkufe Ellipse

4 FUNKTIONEN

Kopfstützenverstellung serienmäßig

F2 - Kopfstützenverstellung serienmäßig + Rückenverstellung manuell + Fußstützenverstellung manuell

F3 - Kopfstützenverstellung serienmäßig + Rückenverstellung motorisch + Fußstützenverstellung motorisch

F3* - F3 + Akku

4 BREITEN

S - 65 cm breit

M - 75 cm breit

L - 85 cm breit

XL - 95 cm breit

D1* - Bei diesem Design können aus technischen Gründen keine Steckseitenteile eingesteckt werden.

B1* - Dieses Gestell ist aus technischen Gründen nur in Verbindung mit der serienmäßigen Kopfstützenverstellung erhältlich. Alle anderen Funktionen sind nicht möglich.

Zubehör - Steckseitenteile drehbar (SDR, SDL).

Gewünschtes Zubehör - bitte hier eintragen.



daily dreams 47000

Typen-Nr:



K 65

Liege mit flexibler
Kopfstütze

K 75

Liege mit flexibler
Kopfstütze

K 85

Liege mit flexibler
Kopfstütze

K 95

Liege mit flexibler
KopfstützeS DR re
S DL liSteckseitenteil
nach rechts dreh-
bar, außen

F 2

manuelle Funktion



F 3

Doppelmotor



F 3+

Doppelmotor mit
Akku

B 1

Schaukelgestell



B 2

Freischwinger

ca. Maße in cm

B / T / H / SH

65/0

75/0

85/0

95/0

11/46/11/0

Lederklassen

LK10

LK20

LK30

LK40

LK50

LK60

LK70

LK80

LK90

LK100

LK110

LK120

*Bedarf in m²

8,00

9,00

10,00

11,00

0,50

Preis bei eingesandtem Leder



daily dreams 47000

Typen-Nr:



B 3

Metallkufe



B 4

Metallkufe Ellipsen-
form

ca. Maße in cm

B / T / H / SH

Lederklassen

LK10	-	-
LK20	-	-
LK30	-	-
LK40	-	-
LK50	-	-
LK60	-	-
LK70	-	-
LK80	-	-
LK90	-	-
LK100	-	-
LK110	-	-
LK120	-	-

*Bedarf in m²

Preis bei eingesandtem Leder



daily dreams 47000

Typen-Nr:



K 65

Liege mit flexibler
Kopfstütze

K 75

Liege mit flexibler
Kopfstütze

K 85

Liege mit flexibler
Kopfstütze

K 95

Liege mit flexibler
KopfstützeS DR re
S DL liSteckseitenteil
nach rechts dreh-
bar, außen

F 2

manuelle Funktion



F 3

Doppelmotor



F 3+

Doppelmotor mit
Akku

B 1

Schaukelgestell



B 2

Freischwinger

ca. Maße in cm

B / T / H / SH

65/0

75/0

85/0

95/0

11/46/11/0

Stoffklassen

SK10

SK20

SK30

SK40

SK50

SK60

SK70

SK80

SK90

SK100

SK110

SK120

*Bedarf in laufende Meter

6,00

6,50

7,00

7,50

1,00

Preis bei eingesandtem Stoff



daily dreams 47000

Typen-Nr:



B 3

Metallkufe



B 4

Metallkufe Ellipsen-
form

ca. Maße in cm

B / T / H / SH

Stoffklassen

SK10	-	-
SK20	-	-
SK30	-	-
SK40	-	-
SK50	-	-
SK60	-	-
SK70	-	-
SK80	-	-
SK90	-	-
SK100	-	-
SK110	-	-
SK120	-	-

*Bedarf in laufende Meter

Preis bei eingesandtem Stoff

* unverbindliche Preisempfehlung der Alliance Möbel Marketing GmbH & Co. KG